
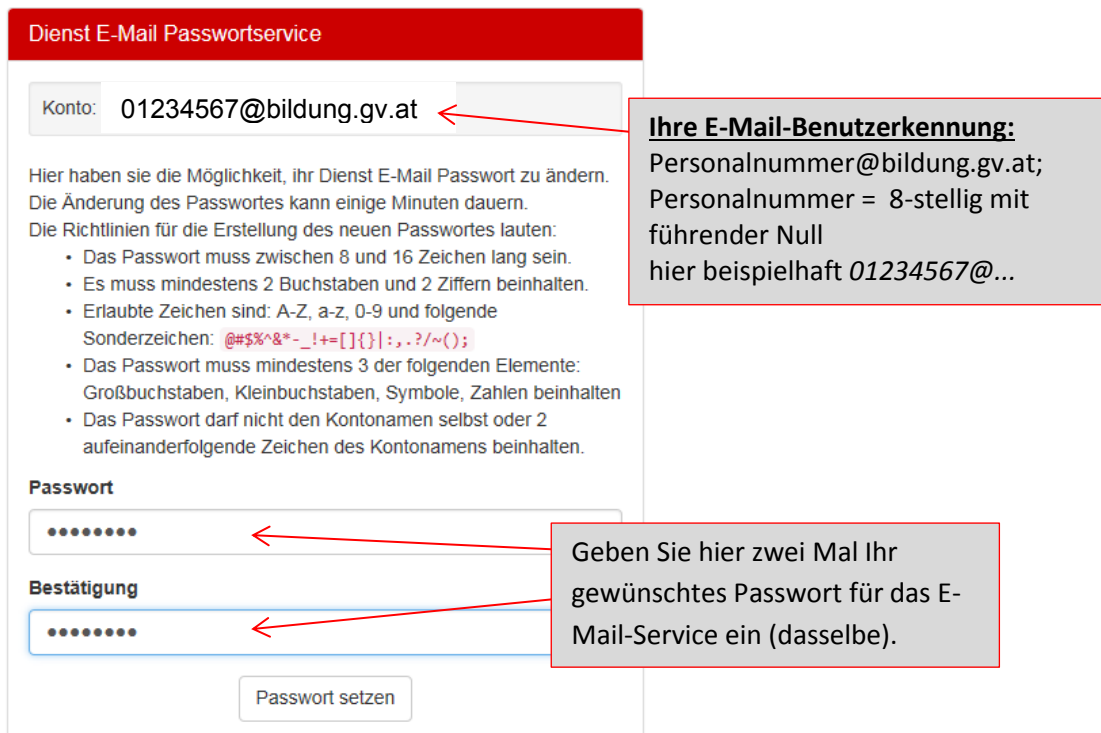


## Anleitung zur Aktivierung Ihrer dienstlichen E-Mail-Adresse

1. Steigen Sie mit ihren Zugangsdaten (Personalnummer, Passwort) in das Portal Austria über [bildung.portal.at](http://bildung.portal.at) ein.



2. Klicken Sie den Menüpunkt „Dienst E-Mail Passwortservice“ an.



Ihre **E-Mail-Benutzerkennung** ist Ihre **achtstellige Personalnummer** mit der Endung „**@bildung.gv.at**“. Mit Ihrer E-Mail-Benutzerkennung und dem hier von Ihnen gewählten Passwort können Sie sich bei Ihrem Dienst E-Mailpostfach anmelden.

**Beachten Sie für die Auswahl des Passworts die angeführten Regeln!**

Falls Sie die Passwortregeln beim Eintippen Ihres gewünschten Passworts nicht eingehalten haben, erhalten Sie entsprechende Hinweise:

**Passwort**

Passwort muss zwischen 8 und 16 Zeichen lang sein  
Das Passwort muss mindestens 2 Ziffern enthalten!  
Das Passwort muss mindestens 2 Buchstaben enthalten!  
Das Passwort muss mindestens 3 der folgenden Elemente:  
Großbuchstaben, Kleinbuchstaben, Symbole, Zahlen beinhalten

Nachdem Sie das Passwort korrekt festgelegt haben, erhalten Sie zur Bestätigung folgenden Dialog mit dem Link zur Anmeldung am Dienst E-Mailpostfach:

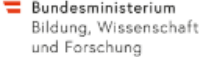
**Benutzerkonten-Information**

Konto: 01234567@bildung.gv.at

Ihr Passwort wurde erfolgreich geändert.  
**Hinweis:** Die Freischaltung kann bis zu 20 Minuten dauern

Ihre Dienst E-Mail erreichen Sie unter folgender Adresse:  
<https://outlook.com/bildung.gv.at>

3. Klicken Sie auf den angeführten Link <https://outlook.com/bildung.gv.at> oder tippen Sie den Link in die Adressleiste Ihres Browsers ein. Melden Sie sich mit **Ihrer E-Mail-Benutzerkennung** an:

 **Bundesministerium**  
Bildung, Wissenschaft  
und Forschung

## Anmelden

[01234567@bildung.gv.at](mailto:01234567@bildung.gv.at)

[Sie können nicht auf Ihr Konto zugreifen?](#)

[Weiter](#)

**Ihre E-Mail-Benutzerkennung:**  
[Personalnummer@bildung.gv.at](mailto:Personalnummer@bildung.gv.at);  
Personalnummer = 8-stellig mit  
führende Null hier beispielhaft  
01234567@...

Klicken Sie auf **Weiter**, geben Sie das zuvor gewählte Dienst-E-Mail-Passwort ein und melden Sie sich an:

 **Bundesministerium**  
Bildung, Wissenschaft  
und Forschung

← 01234567@bildung.gv.at

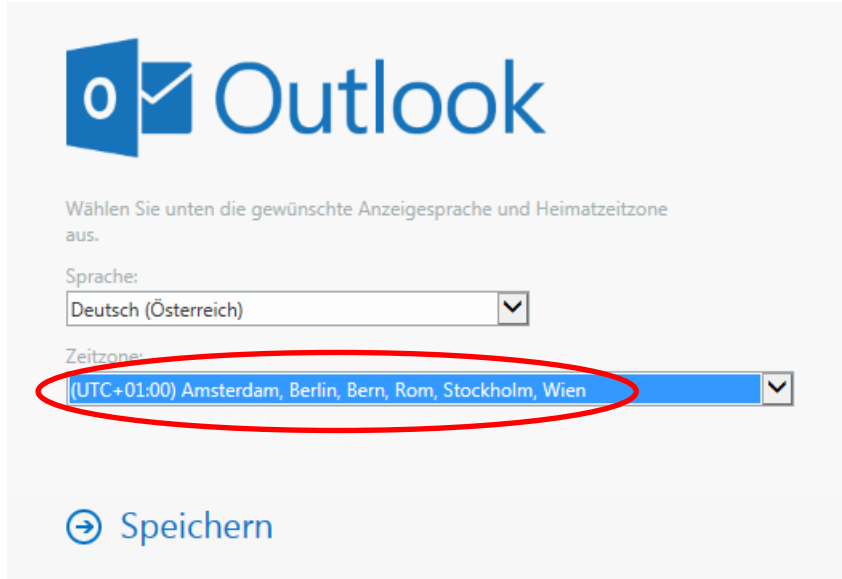
## Kennwort eingeben

.....

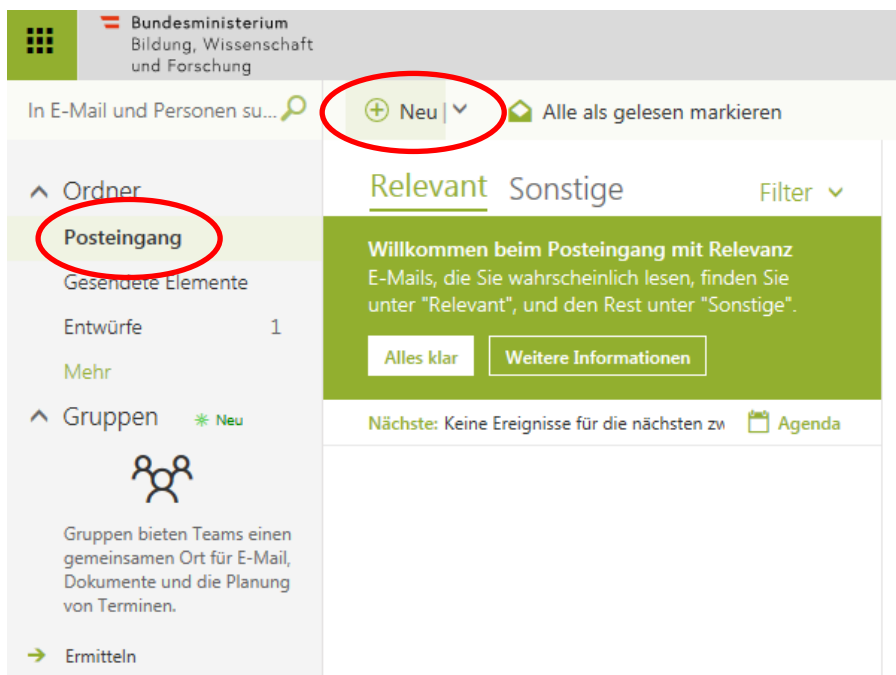
[Kennwort vergessen](#)

[Anmelden](#)

Im Rahmen der Erstanmeldung wählen Sie die Zeitzone „UTC+01:00“ für Österreich aus. Diese Einstellung wird für die weitere Nutzung abgespeichert.



4. Ihre eingegangenen E-Mails finden Sie unter „Posteingang“. Mit „+ Neu“ können Sie eine neue E-Mail erstellen und absenden.



Ihre dienstliche E-Mail-Adresse hat das Format [vorname.zuname@bildung.gv.at](mailto:vorname.zuname@bildung.gv.at). Alternativ kann sie im Fall von Namensgleichheit [vorname.zunameZahl@bildung.gv.at](mailto:vorname.zunameZahl@bildung.gv.at) lauten.

Um ihre E-Mails abzurufen, melden Sie sich auf <https://www.outlook.com/bildung.gv.at> mit ihrer Benutzerkennung und ihrem gewählten Passwort an.

Weiters können Sie auch das Dienst E-Mailpostfach in den jeweils genutzten E-Mailclient sowohl am PC als auf mobilen Geräten einbinden (siehe MA-Informationen/Hilfestellungen).

Bei Problemen wenden Sie sich bitte an das BRZ Service Center.

E-Mail: [help-desk@brz.gv.at](mailto:help-desk@brz.gv.at)